

Dispersion de protection extra RM 782

Traitement




⚠ AVERTISSEMENT

Ceci ne représente que des instructions abrégées ! Avant d'utiliser le détergent, lisez la fiche d'information produit et respectez les consignes de sécurité mentionnées sur l'étiquette du produit. Respecter les consignes de dosage mentionnées sur l'étiquette du produit.


Un non-respect des consignes de sécurité pourrait entraîner des dommages sur l'objet à nettoyer et des risques pour l'environnement, l'opérateur et d'autres personnes.

Préparation



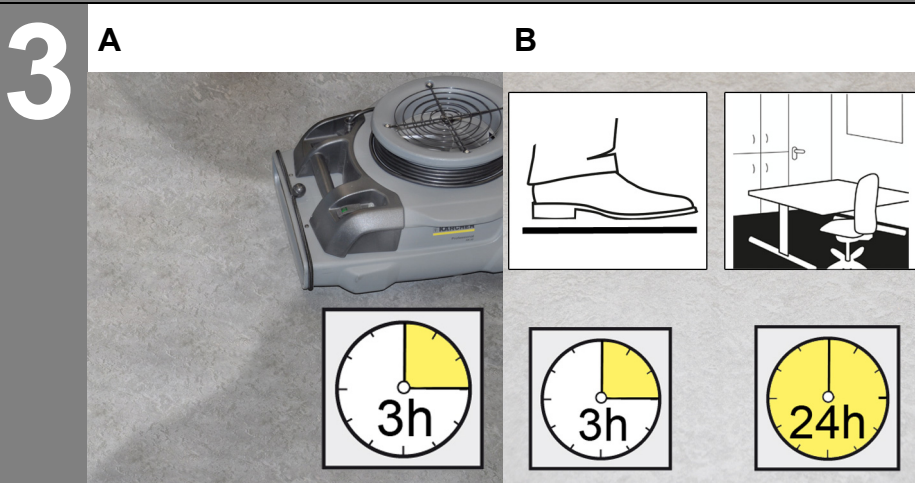
- 1**
- A Nettoyage de base du revêtement de sol, vérifier la valeur pH. Valeur de consigne : 7 - 8.5.
 - B Masquer les surfaces qui ne doivent pas être traitées. Préparer le matériel de travail.
 - C Basculer avec précaution le revêtement avant utilisation ; ne pas le secouer.

Revêtement



- 2**
- A Mettre du produit non dilué (env. 25-45 ml/m², en fonction du revêtement de sol) sur le revêtement de sol). Travailler en sections de 10 m² max.
 - B Répartir la dispersion de protection en couche légère, rapidement et en bandes qui se chevauchent dans le sens des portes.
 - C Laisser sécher complètement la pellicule d'entretien appliquée (env. 30 minutes, selon la température de la pièce).
 - D Après le séchage complet, appliquer une deuxième couche. 20 - 30 ml/m² en fonction du revêtement de sol.

Durcissement



- 3**
- A Si nécessaire, installer une soufflante. Temps de séchage sans soufflante : minimum 3 heures.
 - B Accessible après 3 heures. Peut supporter une charge après env. 24 heures. Entièrement durci après env. 14 jours.

Remarque

La durée de séchage dépend de la température de la pièce.

Lustrage (option)

4**A**

- A Si nécessaire, lustrer le revêtement de sol revêtu après le durcissement.

Après le travail, nettoyer immédiatement les accessoires.